

大手町駅

M 丸ノ内線 T 東西線 C 千代田線 Z 半蔵門線

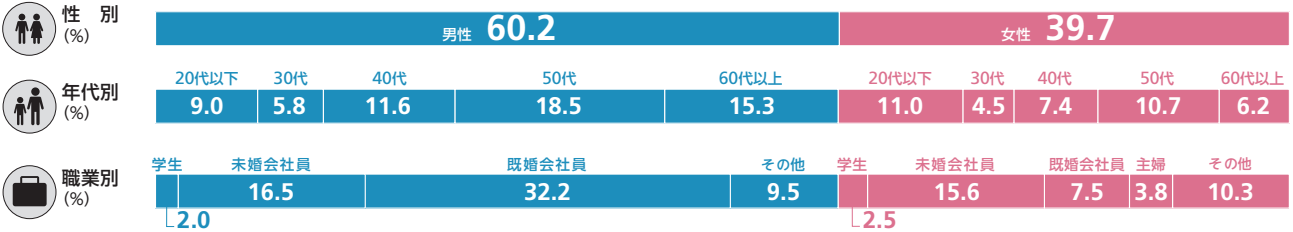
乗降人員
(2024年度 1日平均)

334,541人

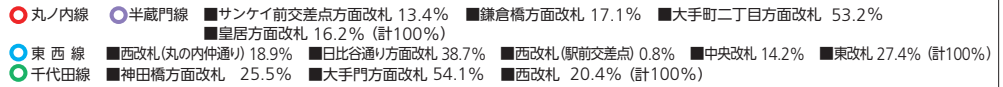
丸ノ内線 55,135 / 東西線 146,707 / 千代田線 81,237 / 半蔵門線 51,462

【利用者データ】 (n=939) ※ウエイトバック後の数値

Data：メトロアドエージンシー「東京メトロ駅利用者プロフィール調査」2025
※端数処理のため合計が100%にならない場合があります



改札口別乗降人員割合



東京地下鉄株式会社調査データを基に作成 ※端数処理のため合計が100%にならない場合があります

上野駅

G 銀座線 H 日比谷線

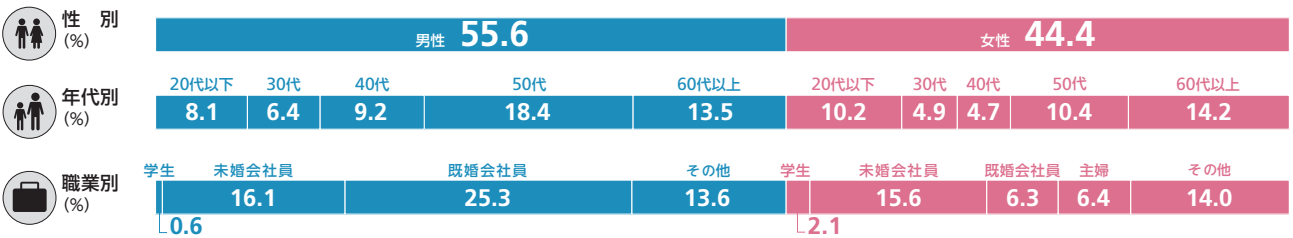
乗降人員
(2024年度 1日平均)

189,373人

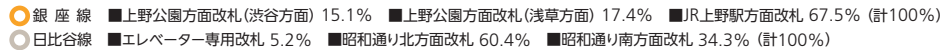
銀座線 106,647 / 日比谷線 82,726

【利用者データ】 (n=453) ※ウエイトバック後の数値

Data：メトロアドエージンシー「東京メトロ駅利用者プロフィール調査」2025
※端数処理のため合計が100%にならない場合があります



改札口別乗降人員割合



東京地下鉄株式会社調査データを基に作成 ※端数処理のため合計が100%にならない場合があります

赤坂見附駅

G 銀座線 M 丸ノ内線

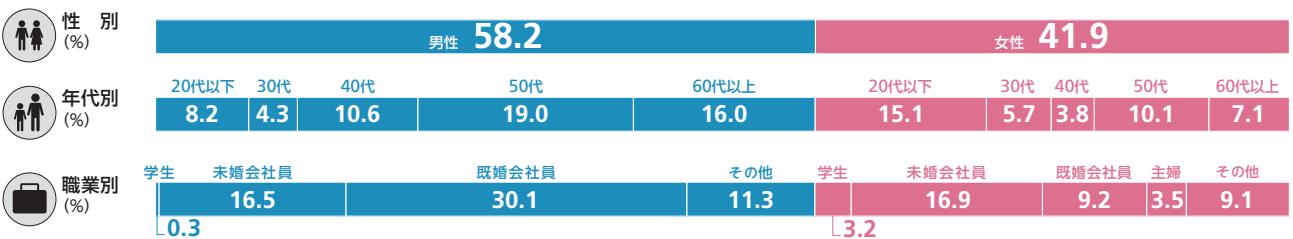
乗降人員
(2024年度 1日平均)

89,214人

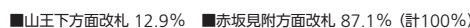
銀座線 42,378 / 丸ノ内線 46,836

【利用者データ】 (n=421) ※ウエイトバック後の数値

Data：メトロアドエージンシー「東京メトロ駅利用者プロフィール調査」2025
※端数処理のため合計が100%にならない場合があります



改札口別乗降人員割合



東京地下鉄株式会社調査データを基に作成 ※端数処理のため合計が100%にならない場合があります