

新橋駅

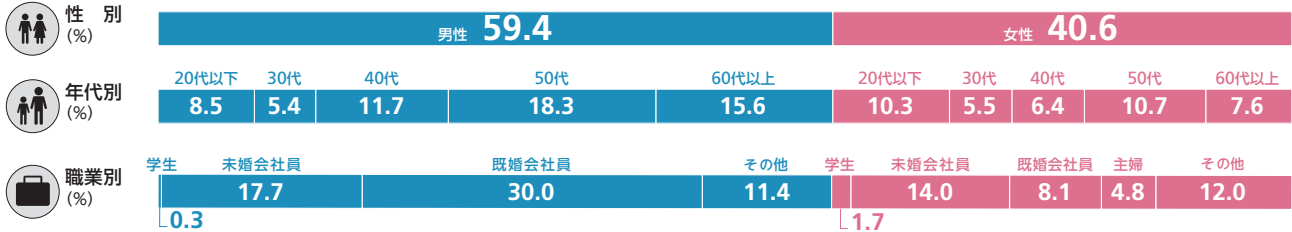
G 銀座線

乗降人員
(2024年度 1日平均)

204,567人

【利用者データ】 (n=367) ※ウエイトバック後の数値

Data：メトロアドエージェンシー「東京メトロ駅利用者プロフィール調査」2025
※端数処理のため合計が100%にならない場合があります



改札口別乗降人員割合

■JR新橋駅方面改札 87.1% ■新橋交差点方面改札 8.0% ■西新橋方面改札 4.9% (計100%)

東京地下鉄株式会社調査データを基に作成 ※端数処理のため合計が100%にならない場合があります

虎ノ門駅

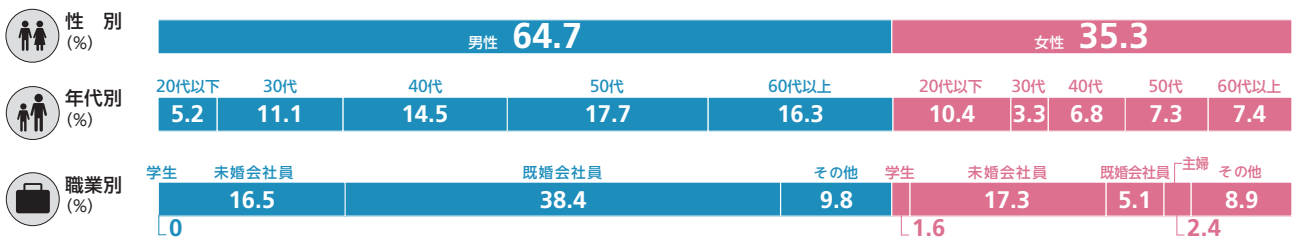
G 銀座線

乗降人員
(2024年度 1日平均)

96,029人

【利用者データ】 (n=187) ※ウエイトバック後の数値

Data：メトロアドエージェンシー「東京メトロ駅利用者プロフィール調査」2025
※端数処理のため合計が100%にならない場合があります



改札口別乗降人員割合

■虎ノ門交差点方面改札(1番線) 26.7% ■虎ノ門交差点方面改札(2番線) 29.6% ■西新橋方面改札(1番線) 33.1%
■西新橋方面改札(2番線) 10.7% (計100%)

東京地下鉄株式会社調査データを基に作成 ※端数処理のため合計が100%にならない場合があります

東京駅

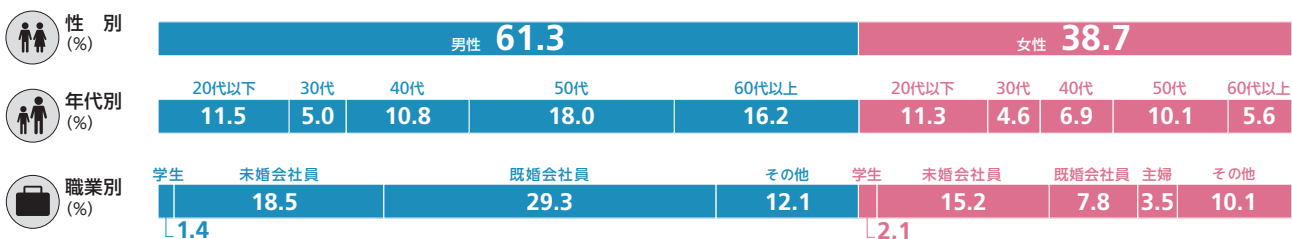
M 丸ノ内線

乗降人員
(2024年度 1日平均)

199,232人

【利用者データ】 (n=425) ※ウエイトバック後の数値

Data：メトロアドエージェンシー「東京メトロ駅利用者プロフィール調査」2025
※端数処理のため合計が100%にならない場合があります



改札口別乗降人員割合

■中央改札 82.2% ■北改札 17.8% (計100%)

東京地下鉄株式会社調査データを基に作成 ※端数処理のため合計が100%にならない場合があります