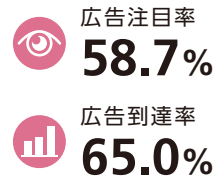



渋谷で最大の30mの壁をジャック

半蔵門線 渋谷プレミアムセット [駅ばりポスター]

- ≫ 商業施設への移動や、列車の乗り換えで多くの人を利用する渋谷駅地下のコンコースでの展開
- ≫ 最大約30mにわたって壁面をジャックできる大型ポスターボードのため、連続性をもたせた広告展開が可能
- ≫ 情報感度の高いターゲットに力強くアピールし、話題性にも優れ、高いパブリシティ効果が期待できる



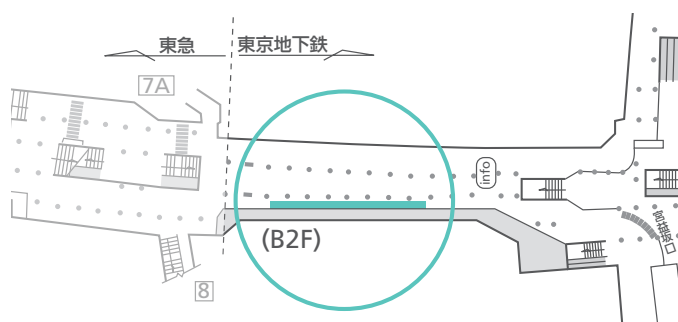
※掲載データは「渋谷プレミアムセット(フルセット)」の数値です。



セット名	掲出期間	掲出枚数(サイズ)	広告料金(税別)	掲出開始
フルセット	7日間	B0:40枚 (H:2,060×W:29,120mm)	3,000,000円	月曜日
ハーフセット		B0:20枚 (H:2,060×W:14,560mm)	1,600,000円	

※作業料が別途かかる場合があります。
 ※各セット申込みスケジュールが異なり、フルセットは掲出月4か月前の第1営業日、ハーフセットは掲出月3か月前の第1営業日より受付します。
 ※申込み受付の詳細については、各代理店にお問い合わせください。

● 掲出場所



● 各面の掲出パターン

フルセット(B0×20連×2段)

B0	B0	B0	B0	B0	B0	B0	B0	B0	B0	B0	B0	B0	B0	B0	B0	B0	B0	B0	B0	B0
B0	B0	B0	B0	B0	B0	B0	B0	B0	B0	B0	B0	B0	B0	B0	B0	B0	B0	B0	B0	B0

ハーフセット(B0×10連×2段)

B0	B0	B0	B0	B0	B0	B0	B0	B0	B0
B0	B0	B0	B0	B0	B0	B0	B0	B0	B0

渋谷駅では他媒体と連動した集中展開ができます。(P85・86参照)