

F 副都心線 〈小竹向原～渋谷〉

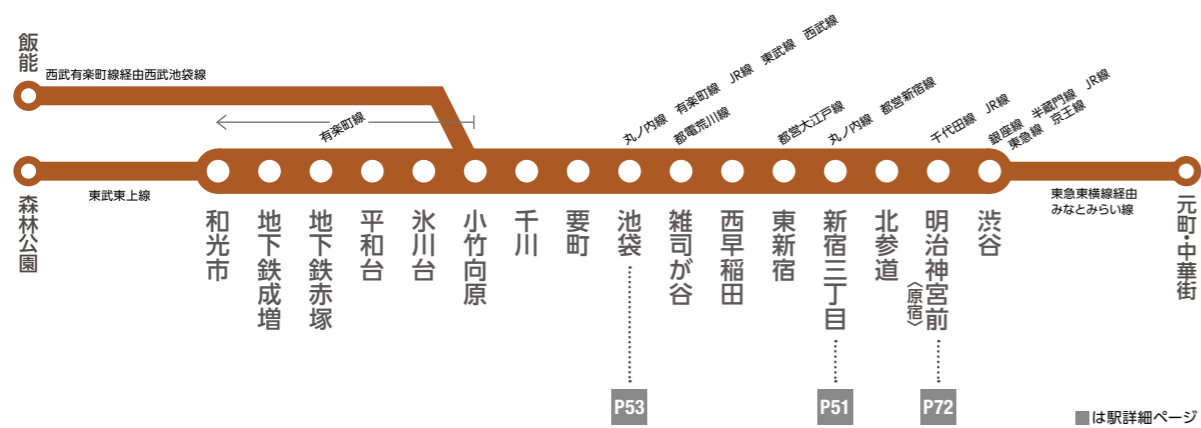
Fukutoshin Line

5社の相互乗り入れにより、埼玉方面から
横浜中華街をダイレクトに結びます。

東京の三大副都心・池袋、新宿、渋谷を結び、東武線、西武線、東急線、みなとみらい線とも相互乗り入れしているのが副都心線です。この5社の相互乗り入れにより、埼玉・横浜の両方面から都心へのアクセスがスムーズに。ビジネスはもちろん、ショッピングにレジャーにと、昼夜を問わず多くの人々が利用する路線です。



副都心線路線図



直通運転区間:和光市～森林公園(東武東上線)／小竹向原～飯能(西武有楽町線經由西武池袋線)／渋谷～元町・中華街(東急東横線經由みなとみらい線)
直通運転区間を含む走行距離:120.6km

人気上昇中の街、地下も充実

池袋：Echika池袋

流行のショッピングタウン

新宿三丁目

トレンドの情報発信基地

渋谷

副都心線データ



営業距離	所要時間
11.9km	22分25秒
駅数	保有車両
11駅	540両 (10両×42編成) (8両×15編成) ※有楽町線と共通運用

出典：東京地下鉄株式会社「平成28年度 運輸統計年報」(2016年度実績)

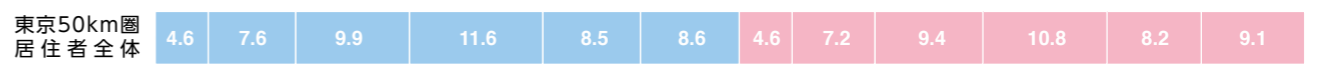

【副都心線利用者データ】

Data: ビデオリサーチ「SOTO+ex2017」
※端数処理のため合計が100%にならない場合があります

性別(%)



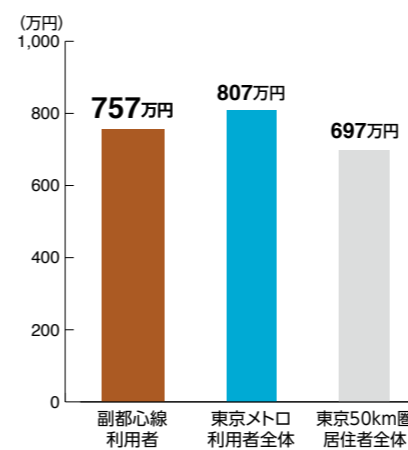
年代別(%)



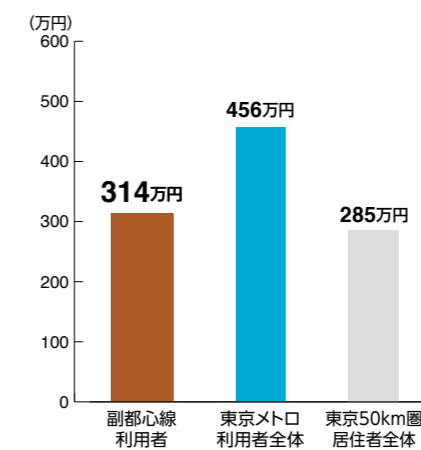
職業別(%)



平均世帯年収



平均個人年収



1か月のおこづかい平均

