

H 日比谷線 〈北千住～中目黒〉

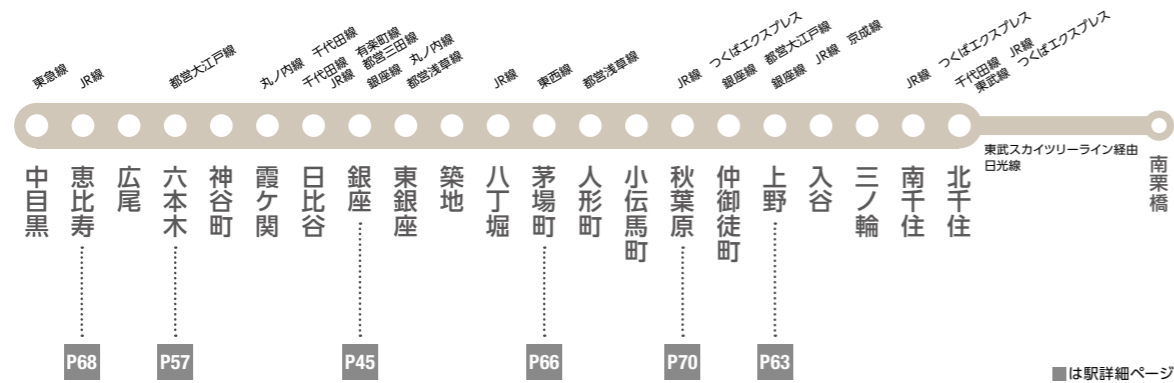
Hibiya Line

六本木などきらめく街へ。上野など粋な下町へ。
東京でも存在感のある街をつないでいます。

東武スカイツリーラインとの相互乗り入れにより、東京のベッドタウンである埼玉東部と、上野、茅場町、霞が関などのビジネス街を直結。都心で働く人々の生活空間をつないでいます。また、六本木や広尾、中目黒などハイセンスなショップがあふれる街も沿線にあり、日比谷線はオンタイムからオフタイムまで多彩なシーンを結びます。



日比谷線路線図



直通運転区間:北千住～南栗橋(東武スカイツリーライン經由日光線)
直通運転区間を含む走行距離:64.7km



日比谷線データ

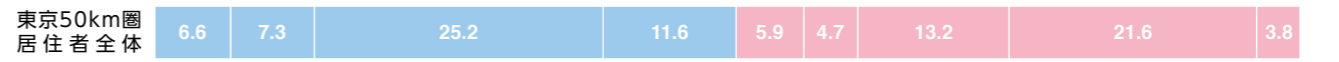

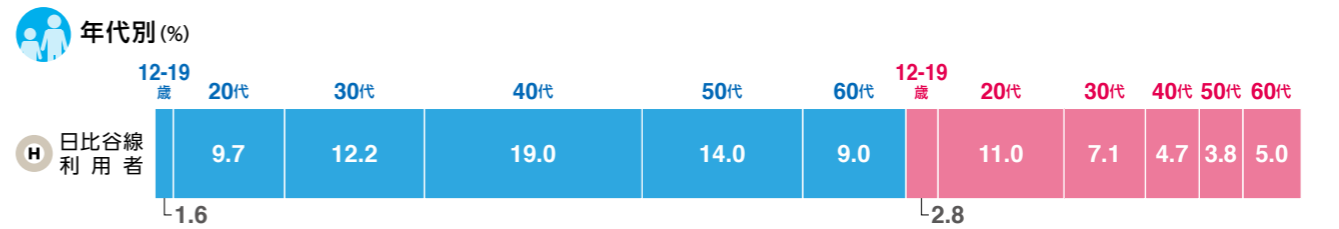


営業距離	所要時間
20.3km	43分00秒
駅数	保有車両
21駅	334両 (8両×40編成) (7両×2編成)

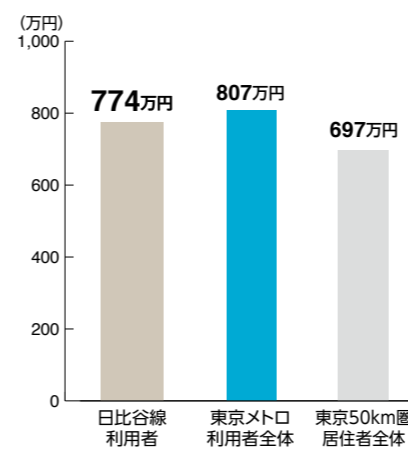
出典:東京地下鉄株式会社「平成28年度 運輸統計年報」(2016年度実績)

【日比谷線利用者データ】

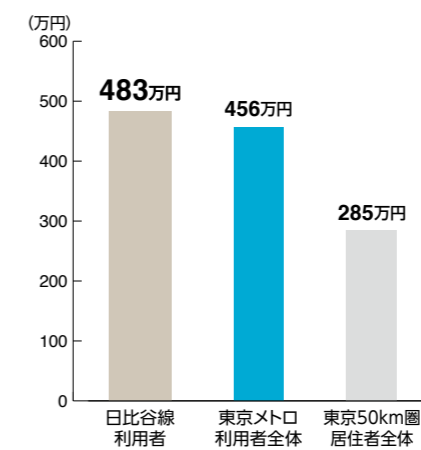
Data:ビデオリサーチ「SOTO+ex2017」
※端数処理のため合計が100%にならない場合があります



平均世帯年収



平均個人年収



1ヵ月のおこづかい平均

