

銀座駅

G 銀座線 M 丸ノ内線 H 日比谷線

乗降人員
251,459

銀座線 98,566 丸ノ内線 82,384
日比谷線 70,509

1日平均利用者
(2016年度)
368,982人

乗り換え人数 ※重複を含む
117,523

銀座線 (64,473) 丸ノ内線 (65,599)
日比谷線 (104,974)

出典：東京地下鉄株式会社「平成28年度 運輸統計年報」(2016年度実績)

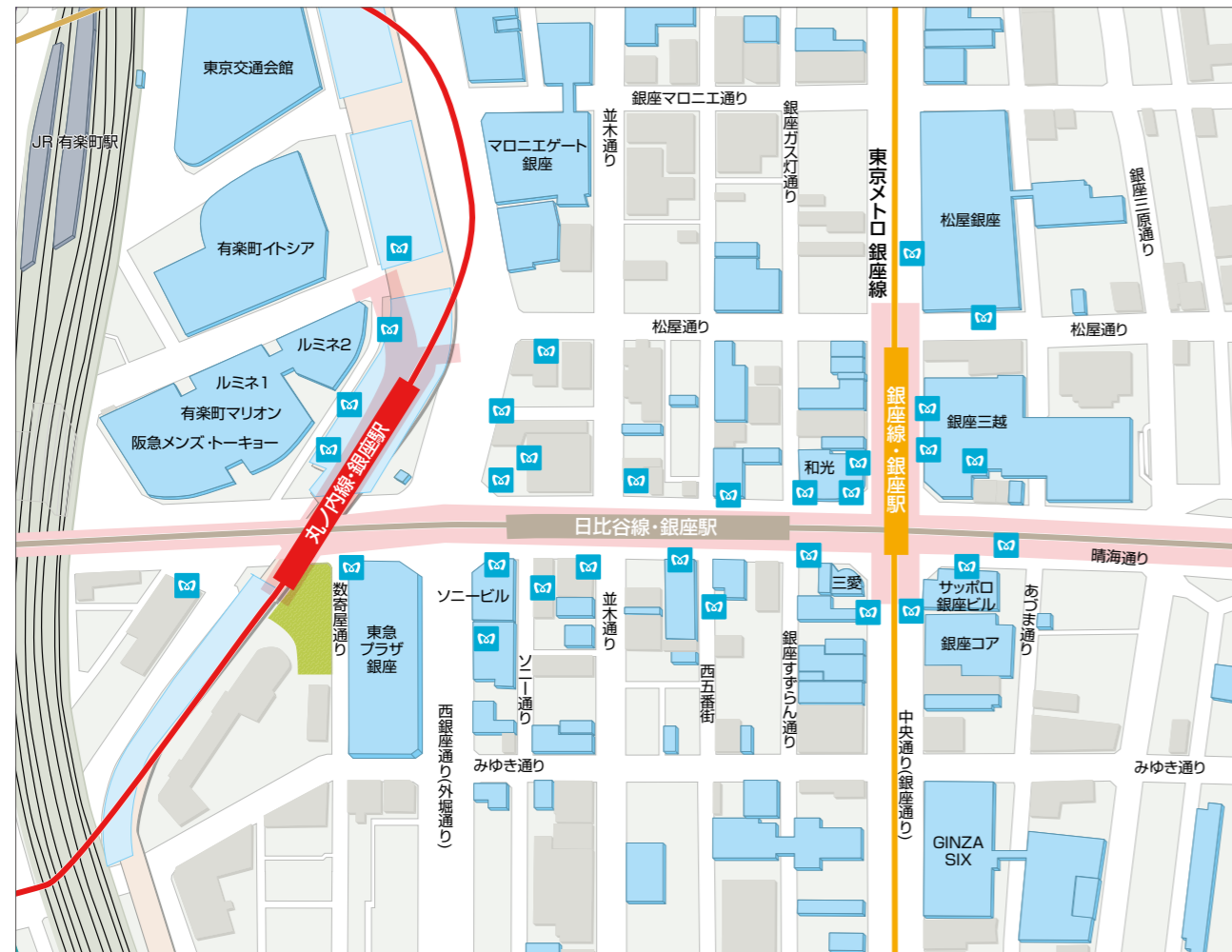
高級ショッピングタウン・銀座の中心にある駅。都心を結ぶ、東京メトロの代表的な3路線がアクセスしています。

老舗の専門店や伝統を誇る百貨店、高級ブランドショップが立ち並び、近年ではファストファッション専門店が進出。グルメが集まる飲食店も多い街です。さまざまな顔を見せる銀座にあって、銀座駅はその中心である中央通りと晴海通りの真下に位置しています。構内のプロムナードが周辺の多くのビルと地下で直結しているため、ショッピングを楽しむ人々や多くの観光客で終日賑わっています。



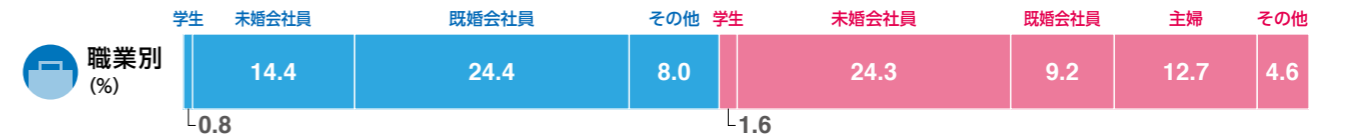
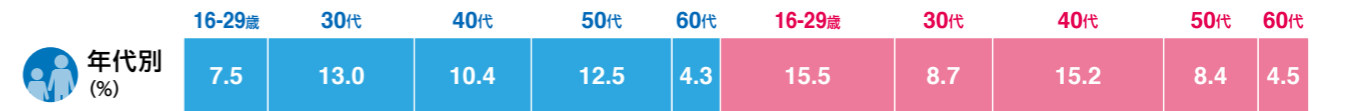
銀座駅周辺マップ

出入口



【銀座駅利用者データ】 (n=1,177) ※ウエイトバック後の数値

Data:メトロアドエージェンシー「東京メトロ駅利用者プロフィール調査」2017
※端数処理のため合計が100%にならない場合があります

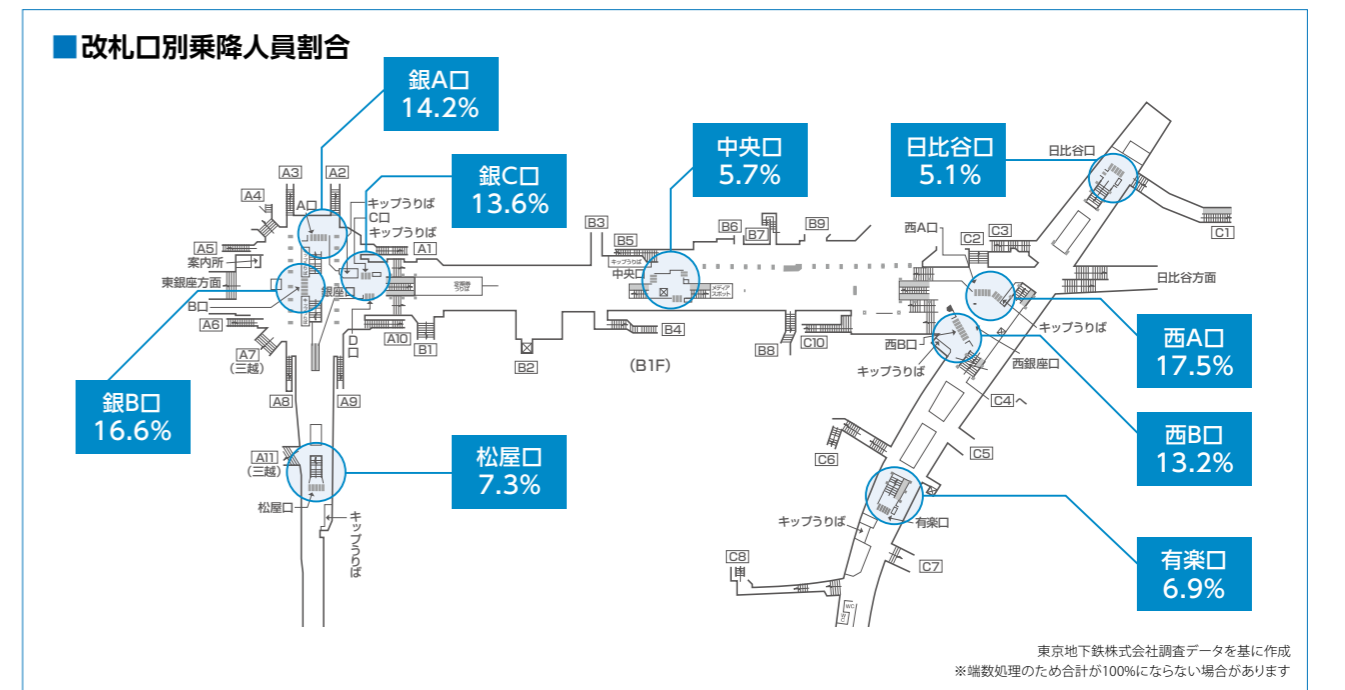


駅の利用目的 (%) / 複数回答

利用目的	割合 (%)	利用目的	割合 (%)
通勤 30.8	6.6	ショッピング・レジャー計 52.9	43.5
通学先最寄駅	0.6	ショッピング・レジャーなどで利用する目的の駅	13.7
通勤時の乗り換え駅	0.0	ショッピングやレジャーなどで利用する乗り換え駅	8.4
ビジネス計 42.3	8.3	プライベート・その他計 14.4	6.7
通勤先の最寄駅	25.7	友人宅の訪問などプライベートやその他の目的で利用する目的の駅	6.7
通勤時の乗り換え駅	5.6	友人宅の訪問などプライベートやその他の目的で利用する乗り換え駅	1.6
仕事に利用する目的の駅	0.6	自宅最寄駅	1.6
仕事に利用する乗り換え駅	0.0		

主な駅周辺利用施設 (%) / 複数回答

施設名	銀座三越	GINZA SIX	松屋 銀座店	東急プラザ銀座	ルミネ 有楽町店
銀座三越	31.4	21.0	14.4	14.2	14.2
東京交通会館	13.6	13.2	12.2	10.7	9.9
有楽町TOCIA (有楽町マルイ)					
ビックカメラ 有楽町店本館					
伊東屋					
ユニクロ銀座店					



東京地下鉄株式会社調査データを基に作成
※端数処理のため合計が100%にならない場合があります