

出典：東京地下鉄株式会社「2021年度 運輸統計年報」

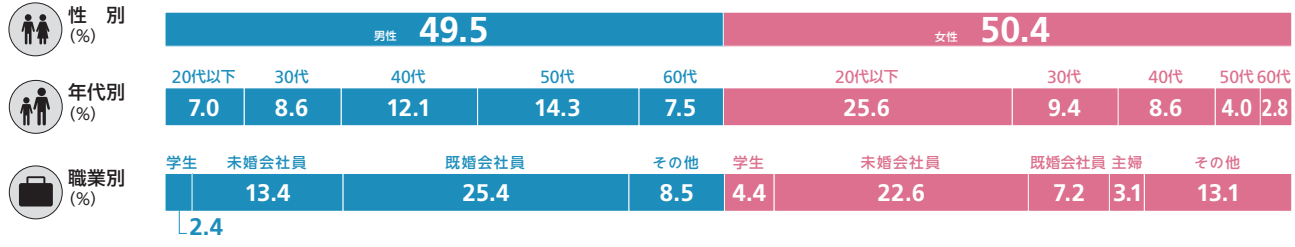
飯田橋駅

T 東西線 Y 有楽町線 N 南北線

1日平均利用者 (2021年度)	218,301人	
乗降人員	119,584	乗り換え人数 98,689
東西線	43,407	有楽町線 50,090
南北線	26,087	※都営有楽町線 28
東西線	(70,878)	有楽町線 (71,632)
南北線	(54,868)	

【利用者データ】 (n=544) ※ウエイトバック後の数値

Data：メトロアドエージェンシー「東京メトロ駅利用者プロフィール調査」2022
※端数処理のため合計が100%にならない場合があります



改札口別乗降人員割合	<ul style="list-style-type: none"> 東西線 JR口 91.5% 東口 8.5% (計100%) 南北線 牛込口 28.7% 中央口 55.7% 飯田橋口 15.6% (計100%) 	東京地下鉄株式会社調査データを基に作成 ※端数処理のため合計が100%にならない場合があります
------------	---	--

出典：東京地下鉄株式会社「2021年度 運輸統計年報」

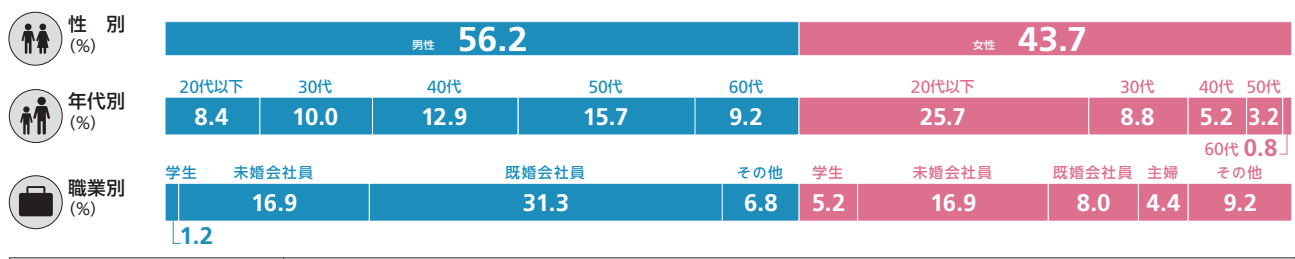
豊洲駅

Y 有楽町線

1日平均利用者 (2021年度)	148,607人	
乗降人員	148,607	乗り換え人数 —

【利用者データ】 (n=249) ※ウエイトバック後の数値

Data：メトロアドエージェンシー「東京メトロ駅利用者プロフィール調査」2022
※端数処理のため合計が100%にならない場合があります



改札口別乗降人員割合	<ul style="list-style-type: none"> ららぽーと口 44.9% 中央口 6.4% 豊洲口 48.8% (計100%) 	東京地下鉄株式会社調査データを基に作成 ※端数処理のため合計が100%にならない場合があります
------------	---	--

出典：東京地下鉄株式会社「2021年度 運輸統計年報」

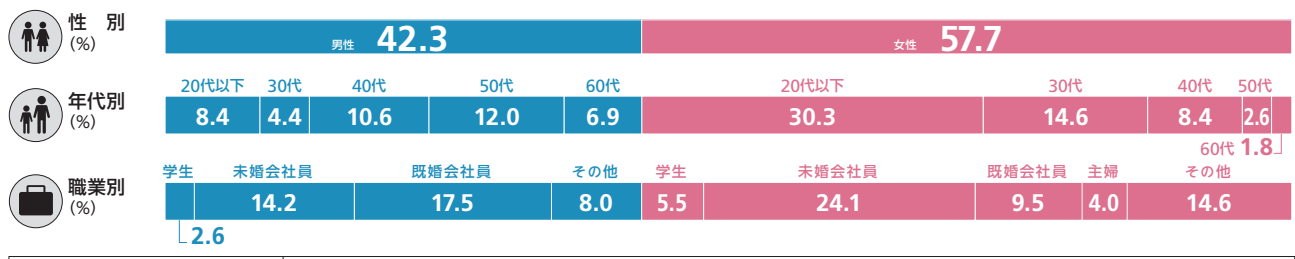
明治神宮前(原宿)駅

C 千代田線 F 副都心線

1日平均利用者 (2021年度)	109,070人	
乗降人員	72,293	乗り換え人数 36,777
千代田線	52,221	副都心線 20,072

【利用者データ】 (n=274) ※ウエイトバック後の数値

Data：メトロアドエージェンシー「東京メトロ駅利用者プロフィール調査」2022
※端数処理のため合計が100%にならない場合があります



改札口別乗降人員割合	<ul style="list-style-type: none"> 千代田線 原宿口 63.2% 青山口 36.8% (計100%) 副都心線 神宮前交差点口 100% 	東京地下鉄株式会社調査データを基に作成 ※端数処理のため合計が100%にならない場合があります
------------	---	--