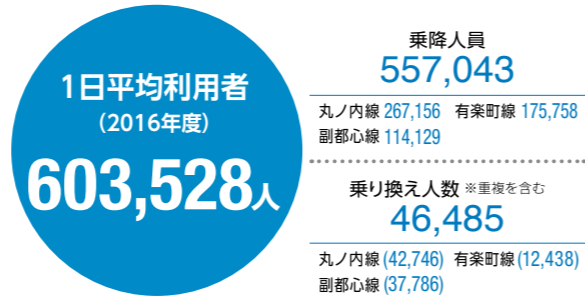


# 池袋駅

M 丸ノ内線 Y 有楽町線 F 副都心線



出典：東京地下鉄株式会社「平成28年度 運輸統計年報」(2016年度実績)

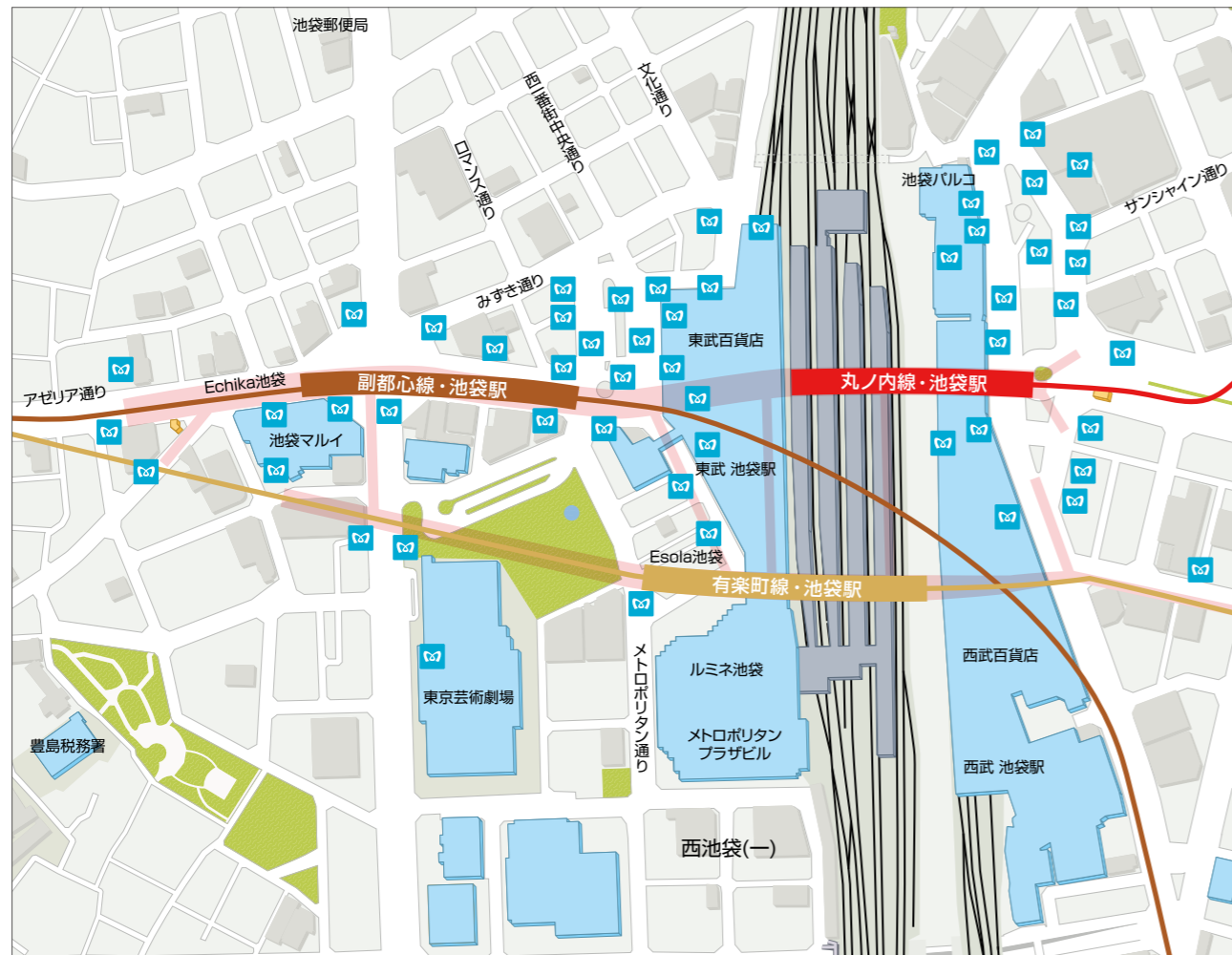
通勤・通学、ショッピングにレジャーなど、幅広い年齢層が多目的に集まる、東京メトロのターミナル駅です。

東京メトロ3路線のほか、JR線や東武線、西武線がアクセスしている池袋。百貨店や商業施設、飲食店、さらに劇場や映画館などの文化・レジャー施設も充実した街で、幅広い世代や多彩な目的を持った人が訪れます。また近年では文化イベントの実施も多く、「住みたい街」として上位にランクされました。東京メトロの池袋駅は、埼玉方面からの人々を都心の各エリアへ運ぶターミナルの役割を担っています。



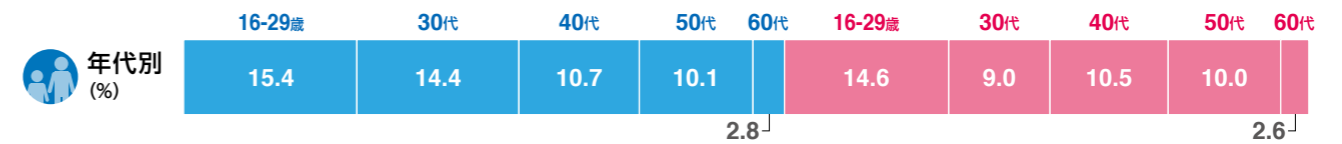
## 池袋駅周辺マップ

出入口



## 【池袋駅利用者データ】 (n=1,307) ※ウエイトバック後の数値

Data:メトロアドエージェンシー「東京メトロ駅利用者プロフィール調査」2017  
※端数処理のため合計が100%にならない場合があります



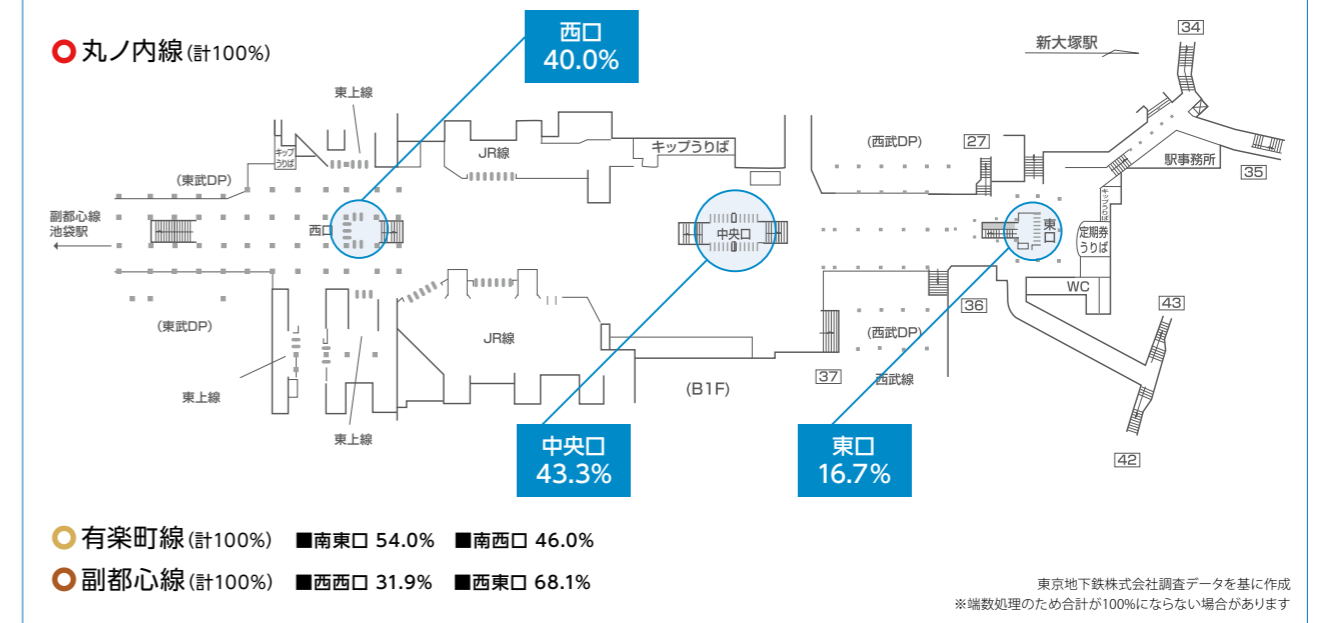
## 駅の利用目的 (%) / 複数回答

ビジネス計 45.8	通勤 37.1	通勤先の最寄駅	5.3	ショッピング・レジャー計 39.2	ショッピングやレジャーなどで利用する目的の駅	25.6
		通勤時の乗り換え駅	32.5		ショッピングやレジャーなどで利用する乗り換え駅	17.4
	仕事中 9.2	仕事中に利用する目的の駅	3.5	プライベート・その他計 17.6	友人宅の訪問などプライベートやその他の目的で利用する目的の駅	6.6
		仕事中に利用する乗り換え駅	6.2		友人宅の訪問などプライベートやその他の目的で利用する乗り換え駅	11.6
通学計 5.7	通学先の最寄駅	1.1	自宅 4.0	自宅の最寄駅	4.0	
	通学時の乗り換え駅	4.7				

## 主な駅周辺利用施設 (%) / 複数回答

西武池袋本店	東武百貨店 池袋店	池袋サンシャインシティ (アルタ、アルパ)	池袋ショッピングパーク	ルミネ池袋店
39.7	29.5	22.3	16.9	14.6
池袋パルコ	東急ハンズ 池袋店	ビックカメラ池袋 東口カメラ館 / アウトレット池袋東口店	池袋マルイ	ビックカメラ 池袋西口店
14.3	12.2	10.3	9.9	8.7

## 改札口別乗降人員割合



東京地下鉄株式会社調査データを基に作成  
※端数処理のため合計が100%にならない場合があります