

大手町駅

丸ノ内線 東西線 千代田線 半蔵門線

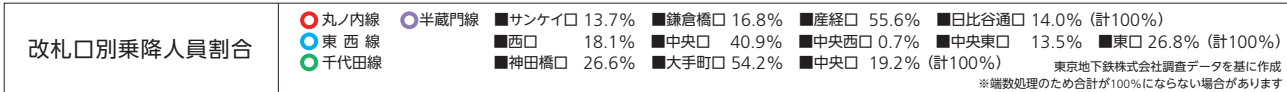
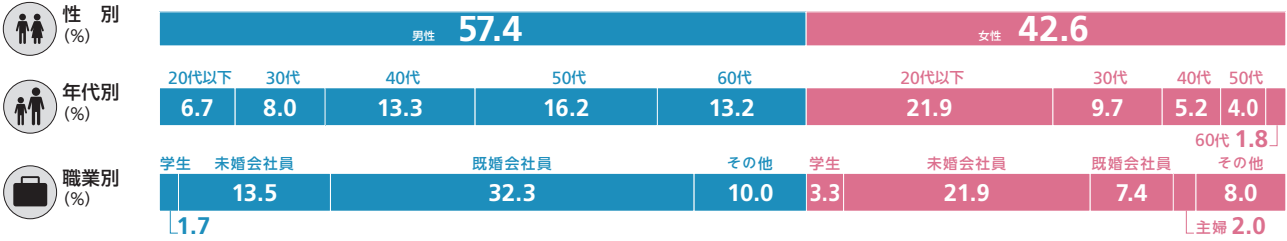
1日平均利用者 (2021年度) **440,510人**

乗降人員 **238,306** 乗り換え人数 **202,204**

丸ノ内線 38,805 東西線 105,746 千代田線 57,570 半蔵門線 36,185
丸ノ内線 (95,209) 東西線 (101,281) 千代田線 (107,766) 半蔵門線 (100,152)

【利用者データ】 (n=1010) ※ウエイトバック後の数値

Data：メトロアドエージンシー「東京メトロ駅利用者プロフィール調査」2022 ※端数処理のため合計が100%にならない場合があります



上野駅

銀座線 日比谷線


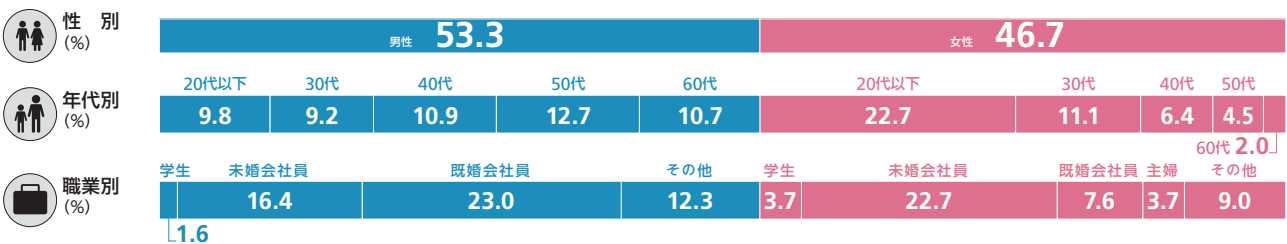
1日平均利用者 (2021年度) **165,732人**

乗降人員 **135,927** 乗り換え人数 **29,805**

銀座線 71,632 日比谷線 64,295

【利用者データ】 (n=488) ※ウエイトバック後の数値

Data：メトロアドエージンシー「東京メトロ駅利用者プロフィール調査」2022 ※端数処理のため合計が100%にならない場合があります



赤坂見附駅

銀座線 丸ノ内線

1日平均利用者 (2021年度) **156,432人**

乗降人員 **66,327** 乗り換え人数 **90,105**

銀座線 31,349 丸ノ内線 34,978
銀座線 (75,963) 丸ノ内線 (86,075)
※永田町駅からの乗り換えを含む

【利用者データ】 (n=443) ※ウエイトバック後の数値

Data：メトロアドエージンシー「東京メトロ駅利用者プロフィール調査」2022 ※端数処理のため合計が100%にならない場合があります

